

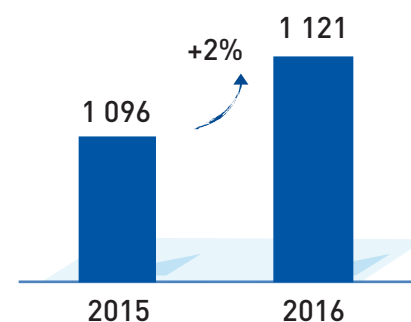
POURSUITE DE LA PROGRESSION DE LA RENTABILITÉ D'EXPLOITATION EN 2016

Chiffre d'affaires : 1 121 MDH (+2 %)

Détergents	498 MDH	+12 %
Produits de la mer	406 MDH	-9 %
Bouteilles alimentaires	212 MDH	+5%

- Progression soutenue de l'activité Détergents tirée par les marques propres Magix et Maxis'. Cette hausse résulte en partie de la poursuite de la densification de la distribution ainsi que de l'entrée réussie dans la catégorie du liquide vaisselle ;
- Recul du Chiffre d'affaires des Produits de la mer suite aux arrêts successifs de la production dans plusieurs unités pour des raisons de maintenance et de remise à niveau. La baisse a été accentuée par les difficultés de deux de nos principaux marchés (Angola et République du Congo) affectés par la forte baisse du prix du pétrole ;
- Bonne hausse des volumes dans les Bouteilles alimentaires, tirée principalement par l'eau minérale et les jus de fruits, ainsi que par un nouveau partenariat sur les bouchons de produits laitiers. La progression a été également favorisée par le glissement du mois de ramadan hors de la saison estivale.

Chiffre d'affaires en MDH

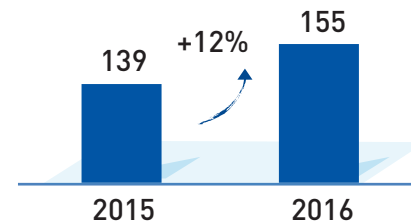


Excédent Brut d'Exploitation (EBE) : 155 MDH (+12 %)

Hausse à deux chiffres des EBE des Détergents et des Bouteilles alimentaires et léger recul de l'EBE des Produits de la mer :

- L'activité des Détergents a bénéficié d'un environnement de prix des matières premières favorable et d'un effet de levier sur les charges fixes ;
- Les Produits de la mer affichent un recul de l'EBE inférieur à celui du Chiffre d'affaires grâce à une progression de la proportion de poisson pêché par nos propres navires ;
- L'activité Bouteilles alimentaires réalise une nette réduction de ses coûts de structure.

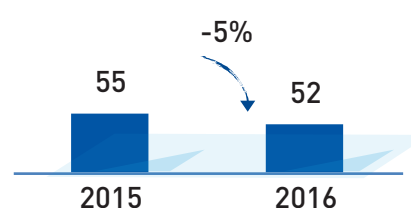
Excédent Brut d'Exploitation en MDH



Résultat Net : 52 MDH (-5 %)

Léger recul du Résultat Net Consolidé : la hausse des frais financiers consécutive à l'acquisition des intérêts minoritaires dans les Produits de la mer a été compensée par l'absence des charges non récurrentes constatées au cours de l'exercice 2015.

Résultat net en MDH



Dettes nettes / Capitaux Employés : 41 %

Stabilité du niveau global de l'endettement (41% en 2016 vs 39% en 2015).

Comptes Consolidés en normes IFRS,
MDH = Millions DH

MARQUES PROPRES



WWW.MUTANDIS.COM

MARQUES EN PARTENARIAT INDUSTRIEL : COCA COLA / SPRITE / ICE / TOP'S / FANTA / MIAMI / AL BOUSTANE / MARRAKECH / AÏN SAÏSS / AÏN SOLTANE / SIDI HARAZEM / CIEL / SIOF / LESIEUR / CRISTAL / HUILOR / PEPSI-COLA / DANONE

Mutandis :

5-7 rue Ibnou Toufail - Casablanca, 20100

Tél. : 05 22 98 43 88